

Oficio PAF-O-0022 -2023  
Guatemala, 9 de enero de 2023  
JO

Licenciado  
**Angel Rolando Alonzo Cabrera**  
Director Ejecutivo IV  
Comunicación Social e Información Pública  
Ministerio de Agricultura, Ganadería y Alimentación  
Presente

Licenciado Alonzo:

Con un atento saludo, a fin de dar cumplimiento al contenido del **Artículo 18 del Decreto 16-2021** del Congreso de la República de Guatemala, "Ley del Presupuesto General de Ingresos y Egresos del Estado para el Ejercicio Fiscal dos mil veintidós"; **se traslada impreso y por correo electrónico (ver enlace), el Informe de la ejecución presupuestaria** del Ministerio de Agricultura, Ganadería y Alimentación (**MAGA**), para el periodo de **enero-diciembre de 2022**, para que se publique en la página Web correspondiente.

Cuadro 1  
**Ejecución Presupuestaria Institucional Gobierno**  
**Enero-diciembre de 2022**  
(Cantidades de en quetzales)

INSTITUCIÓN	ASIGNADO	VIGENTE	DEVENGADO	SALDO POR DEVENGAR	% EJEC
MINISTERIO DE LA DEFENSA NACIONAL	3,158,651,000.00	3,424,140,966.00	3,420,783,364.26	3,357,601.74	99.90
MINISTERIO DE RELACIONES EXTERIORES	610,573,000.00	658,073,000.00	653,727,869.97	4,345,130.03	99.34
MINISTERIO DE ENERGÍA Y MINAS	92,293,000.00	2,885,417,722.00	2,864,747,385.33	20,670,336.67	99.28
SERVICIOS DE LA DEUDA PÚBLICA	15,312,000,000.00	15,312,000,000.00	15,132,308,689.77	179,691,310.23	98.83
MINISTERIO DE DESARROLLO SOCIAL	1,306,642,862.00	1,446,564,237.00	1,428,112,786.05	18,451,450.95	98.72
MINISTERIO DE FINANZAS PÚBLICAS	386,717,000.00	345,400,748.00	340,554,413.00	4,846,335.00	98.60
MINISTERIO DE EDUCACIÓN	20,608,400,640.00	20,182,846,406.00	19,845,709,856.86	337,136,549.14	98.33
PRESIDENCIA DE LA REPÚBLICA	205,000,000.00	208,113,686.00	203,364,041.07	4,749,644.93	97.72
MINISTERIO DE GOBERNACIÓN	6,480,481,000.00	6,067,852,081.00	5,894,805,504.91	173,046,576.09	97.15
PROCURADURÍA GENERAL DE LA NACIÓN	150,000,000.00	161,691,844.00	156,887,538.93	4,804,305.07	97.03
MINISTERIO DE TRABAJO Y PREVISIÓN SOCIAL	976,041,138.00	995,339,843.00	959,945,481.64	35,394,361.36	96.44
MINISTERIO DE ECONOMÍA	508,146,000.00	800,839,585.00	771,052,128.83	29,787,456.17	96.28
OBLIGACIONES DEL ESTADO A CARGO DEL TESORO	34,680,795,250.00	34,858,759,961.48	33,421,118,601.82	1,437,641,359.66	95.88
MINISTERIO DE AGRICULTURA, GANADERÍA Y ALIMENTACIÓN	1,454,048,950.00	1,721,919,034.00	1,640,573,257.79	81,345,776.21	95.28
SECRETARÍAS Y OTRAS DEPENDENCIAS DEL EJECUTIVO	1,317,321,900.00	1,368,357,111.00	1,277,796,538.49	90,560,572.51	93.38
MINISTERIO DE SALUD PÚBLICA Y ASISTENCIA SOCIAL	12,743,716,260.00	11,647,823,293.00	10,858,144,807.13	789,678,485.87	93.22
MINISTERIO DE AMBIENTE Y RECURSOS NATURALES	260,211,000.00	190,439,381.00	177,267,500.64	13,171,880.36	93.08
MINISTERIO DE COMUNICACIONES, INFRAESTRUCTURA Y VIVIENDA	5,402,457,000.00	10,034,373,527.40	8,983,660,227.74	1,050,713,299.66	89.53
MINISTERIO DE CULTURA Y DEPORTES	575,971,000.00	629,883,353.00	555,397,663.05	74,485,689.95	88.17
<b>TOTAL</b>	<b>106,229,467,000.00</b>	<b>112,939,835,778.88</b>	<b>108,585,957,657.28</b>	<b>4,353,878,121.60</b>	<b>96.14</b>

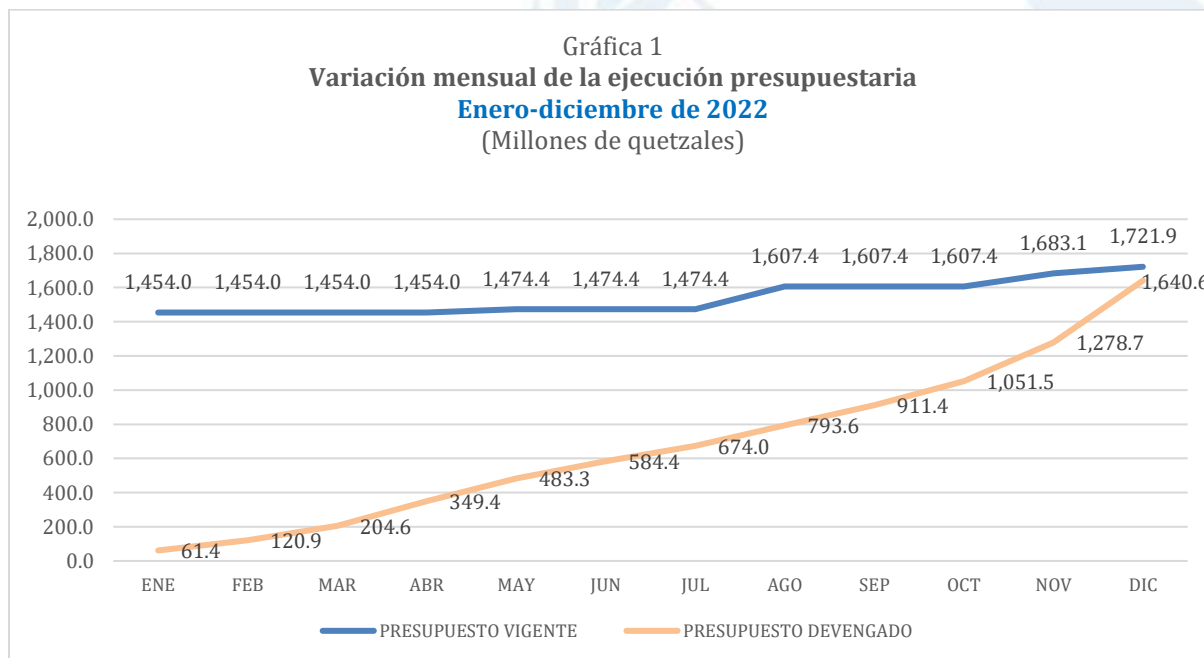
Fuente: SICOIN  
Devengado=Ejecutado

Cuadro 2  
**Variación mensual de la ejecución presupuestaria del MAGA**  
Enero-diciembre de 2022  
(Millones de quetzales)

MES	PRESUPUESTO VIGENTE	PRESUPUESTO DEVENGADO	VARIACIÓN PRESUPUESTO DEVENGADO	% PRESUPUESTO DEVENGADO	VARIACIÓN % PRESUPUESTO DEVENGADO
ENERO					
	1,454	61.4		4.2	
FEBRERO	1,454	120.9	59.5	8.3	4.1
MARZO	1,454	204.6	83.7	14	5.7
ABRIL	1,454	349.4	144.8	24	10
MAYO	1,474.4	483.3	133.9	32.8	8.8
JUNIO	1,474.4	584.4	101.1	39.6	6.8
JULIO	1,474.4	674	89.6	45.7	6.1
AGOSTO	1,607.4	793.6	119.6	49.4	3.7
SEPTIEMBRE	1,607.4	911.4	117.8	56.7	7.3
OCTUBRE	1,607.4	1,051.5	140.1	65.4	8.7
NOVIEMBRE	1,683.1	1,278.7	227.2	76	10.6
DICIEMBRE	1454.0	1721.9	443.2	95.3	19.3

Fuente: SICOIN

Gráfica 1  
**Variación mensual de la ejecución presupuestaria**  
Enero-diciembre de 2022  
(Millones de quetzales)



Fuente: SICOIN

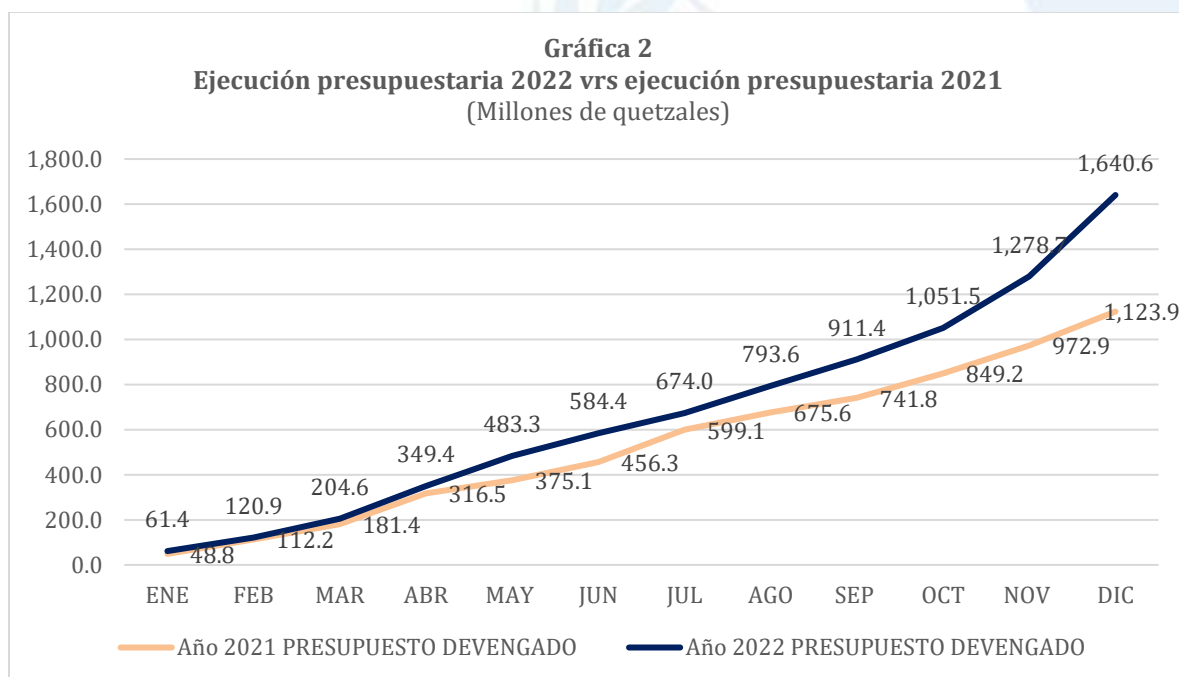
Cuadro 3  
**Presupuesto devengado año 2022 vrs presupuesto devengado año 2021**

Enero-diciembre

(Montos en millones de quetzales)

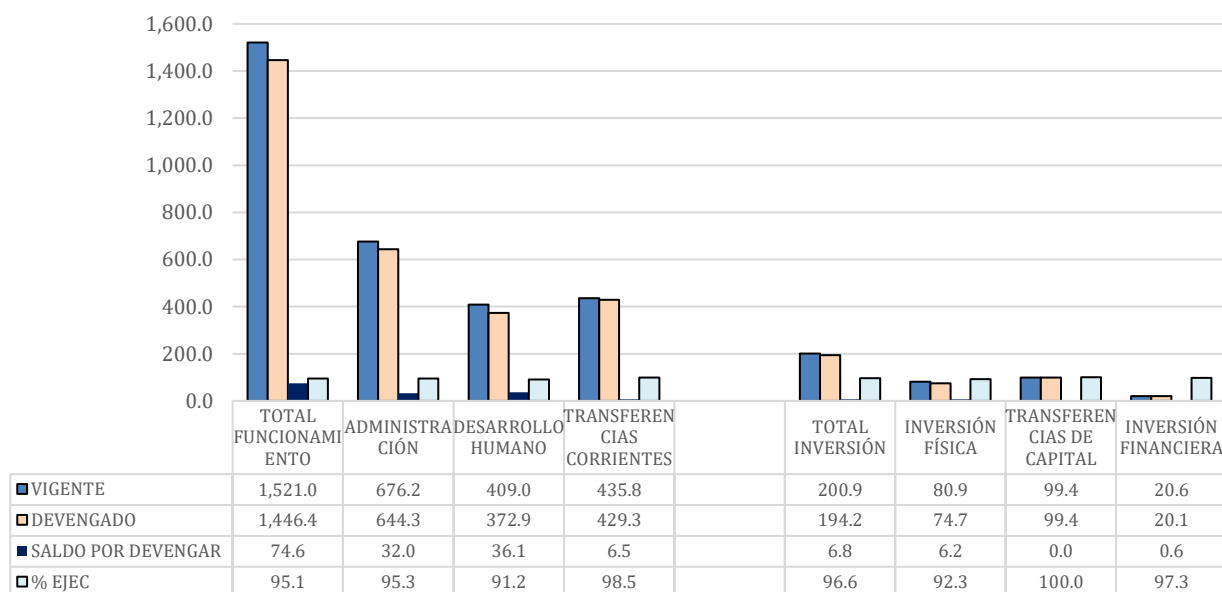
MES	AÑO 2021			AÑO 2022			VARIACION % DEVENGADO AÑO 2022 Vrs % DEVENGADO AÑO 2021
	PRESUPUESTO VIGENTE	PRESUPUESTO DEVENGADO	% PRESUPUESTO DEVENGADO	PRESUPUESTO VIGENTE	PRESUPUESTO DEVENGADO	% PRESUPUESTO DEVENGADO	
ENERO	1,765.4	48.8	2.8	1,454.0	61.4	4.2	1.4
FEBRERO	1,765.4	112.2	6.4	1,454.0	120.9	8.3	1.9
MARZO	1,765.4	181.4	10.3	1,454.0	204.6	14.0	3.7
ABRIL	1,765.4	316.5	17.9	1,454.0	349.4	24.0	6.1
MAYO	1,765.4	375.1	21.3	1,474.4	483.3	32.8	11.6
JUNIO	1,313.4	456.3	34.7	1,474.4	584.4	39.6	4.9
JULIO	1,313.4	599.1	45.6	1,474.4	674.0	45.7	0.1
AGOSTO	1,313.4	675.6	51.4	1,607.4	793.6	49.4	-2.0
SEPTIEMBRE	1,313.4	741.8	56.5	1,607.4	911.4	56.7	0.2
OCTUBRE	1,313.4	849.2	64.7	1,607.4	1,051.5	65.4	0.7
NOVIEMBRE	1,264.3	972.9	77.0	1,683.1	1,278.7	76.0	-1.0
DICIEMBRE	1,218.5	1,123.9	92.2	1,721.9	1,640.6	95.3	2.1

Fuente: SICOIN



Fuente: SICOIN

**Gráfica 3**  
**Ejecución presupuestaria por tipo y sub tipo de gasto**  
**Inversión y funcionamiento**  
**Enero-diciembre 2022**  
(Montos en millones de quetzales)



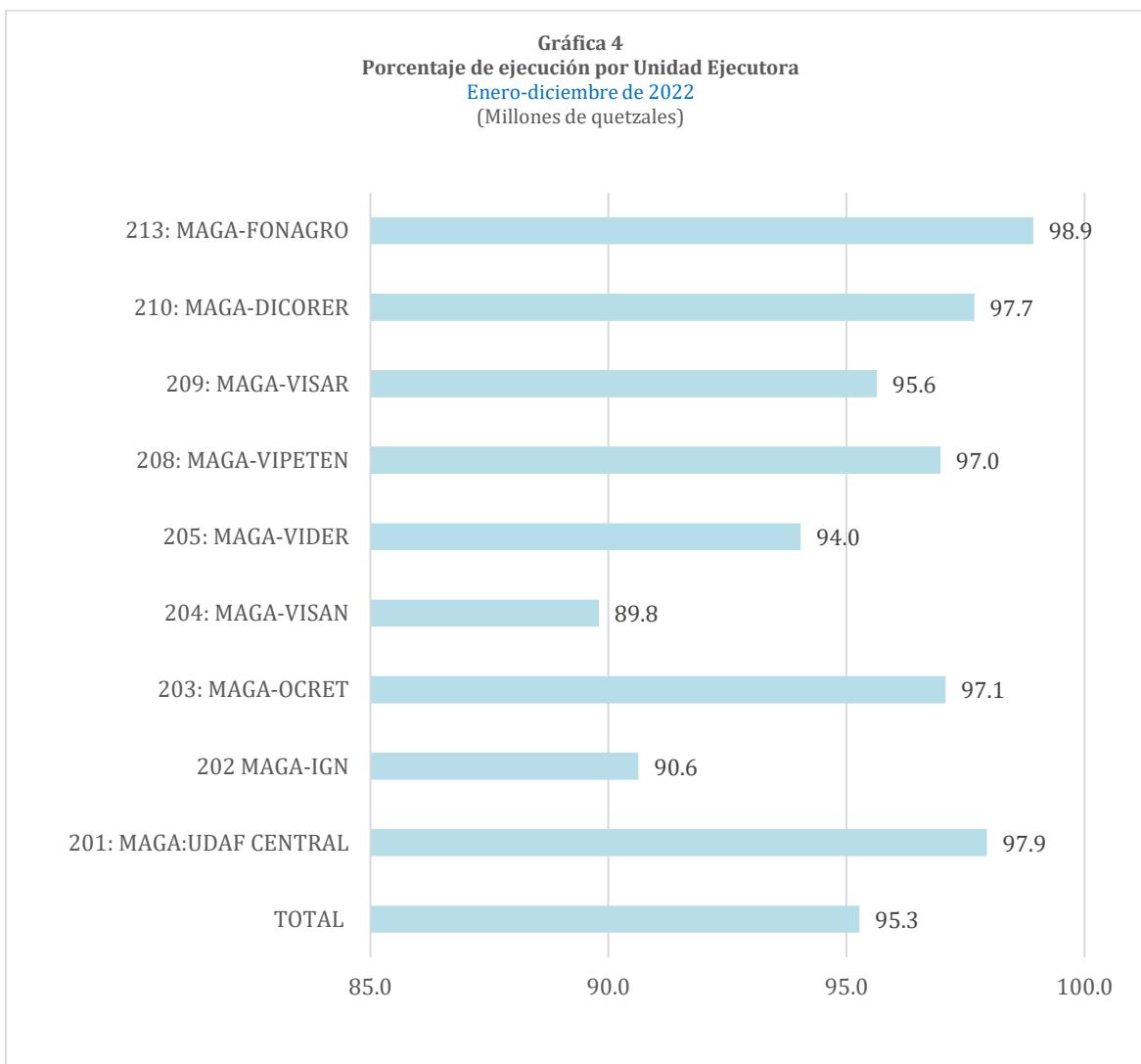
Fuente: SICOIN

**Cuadro 4**  
**Ejecución presupuestaria por Unidad Ejecutora**  
**Enero-diciembre de 2022**  
(Montos en millones de quetzales)

UNIDAD EJECUTORA	VIGENTE	DEVENGADO	SALDO POR DEVENGAR	%EJE
<b>TOTAL</b>	<b>1,721.9</b>	<b>1,640.6</b>	<b>81.3</b>	<b>95.3</b>
201: MAGA:UDAF CENTRAL	485.3	475.3	10.0	97.9
202 MAGA-IGN	14.9	13.5	1.4	90.6
203: MAGA-OCRET	20.3	19.7	0.6	97.1
204: MAGA-VISAN	414.4	372.1	42.3	89.8
205: MAGA-VIDER	228.2	214.6	13.6	94.0
208: MAGA-VIPETEN	27.9	27.1	0.8	97.0
209: MAGA-VISAR	64.0	61.2	2.8	95.6
210: MAGA-DICORER	393.9	384.8	9.1	97.7
213: MAGA-FONAGRO	73.0	72.2	0.8	98.9

Fuente: SICOIN

**Gráfica 4**  
**Porcentaje de ejecución por Unidad Ejecutora**  
**Enero-diciembre de 2022**  
(Millones de quetzales)



Fuente: SICOIN

**Glosario de unidades ejecutoras:**

- MAGA: MINISTERIO DE AGRICULTURA, GANADERÍA Y ALIMENTACIÓN
- MAGA-UDAF: ADMINISTRACIÓN FINANCIERA
- MAGA-IGN: INSTITUTO GEOGRÁFICO NACIONAL
- MAGA-OCRET: OFICINA DE CONTROL DE ÁREAS DE RESERVAS TERRITORIALES DEL ESTADO
- MAGA-VISAN: VICEMINISTERIO DE SEGURIDAD ALIMENTARIA Y NUTRICIONAL
- MAGA-VIDER: VICEMINISTERIO DE DESARROLLO ECONÓMICO RURAL
- MAGA-VIPETEN: VICEMINISTERIO DE ASUNTOS DE PETÉN
- MAGA-VISAR: VICEMINISTERIO DE SANIDAD AGROPECUARIA Y REGULACIONES
- MAGA-DICORER: DIRECCIÓN DE COORDINACIÓN REGIONAL Y EXTENSIÓN RURAL
- MAGA-FONAGRO: FONDO NACIONAL PARA LA REACTIVACIÓN Y MODERNIZACIÓN DE LA ACTIVIDAD AGROPECUARIA

**Cuadro 5**  
**Ejecución presupuestaria por fuente de financiamiento**  
Enero-diciembre de 2022  
(Montos en millones de quetzales)

FUENTE DE FINANCIAMIENTO	VIGENTE	DEVENGADO	SALDO POR DEVENGAR	% EJE
<b>TOTAL</b>	<b>1,721.9</b>	<b>1,640.6</b>	<b>81.3</b>	<b>95.3</b>
11 INGRESOS CORRIENTES	654.6	639.9	14.7	97.7
12 DISMINUCIÓN DE CAJA Y BANCOS DE RECURSOS DEL TESORO	130.0	130.0	0.0	100.0
INGRESOS TRIBUTARIOS IVA PAZ	684.1	655.4	28.7	95.8
21 INGRESOS PROPIOS	44.1	41.9	2.3	94.9
32 DISMINUCIÓN DE CAJA Y BANCOS DE INGRESOS PROPIOS	19.5	18.1	1.4	92.8
41 COLOCACIONES INTERNAS	74.7	73.7	1.0	98.7
52 PRÉSTAMOS EXTERNOS	0.0	0.0	0.0	0.0
61 DONACIONES EXTERNAS	36.1	35.6	0.5	98.5
71 DONACIONES INTERNAS	78.7	46.0	32.7	58.4

Fuente: SICOIN

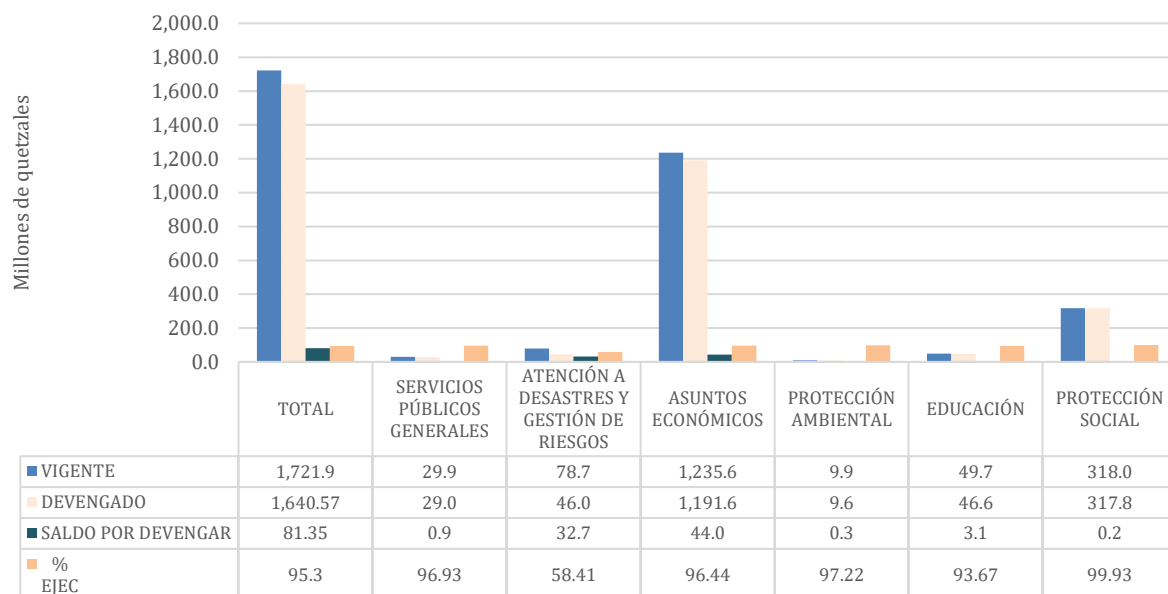
**Cuadro 6**  
**Ejecución presupuestaria por programa**  
Enero-Diciembre de 2022  
(Montos en millones de quetzales)

PROGRAMA	VIGENTE	DEVENGADO	SALDO POR DEVENGAR	% EJE
<b>TOTAL</b>	<b>1,721.9</b>	<b>1,640.6</b>	<b>81.3</b>	<b>95.3</b>
01 ACTIVIDADES CENTRALES	190.4	185.8	4.6	97.6
11 ACCESO Y DISPONIBILIDAD ALIMENTARIA	788.7	767.1	21.7	97.3
12 INVESTIGACIÓN, RESTAURACIÓN Y CONSERVACIÓN DE SUELOS	58.9	56.4	2.5	95.7
13 APOYO A LA PRODUCCIÓN AGRÍCOLA, PECUARIA E HIDROBIOLÓGICA	347.7	334.6	13.1	96.2
14 APOYO A LA PROTECCIÓN Y BIENESTAR ANIMAL	9.9	9.6	0.3	97.2
94 ATENCIÓN POR DESASTRES NATURALES Y CALAMIDADES PÚBLICAS	78.7	46.0	32.7	58.4
99 PARTIDAS NO ASIGNABLES A PROGRAMAS	247.6	241.1	6.5	97.4

Fuente: SICOIN



Gráfica 5  
Ejecución presupuestaria por finalidad  
Enero-diciembre de 2022  
(Montos en millones de quetzales)



Fuente: SICOIN

Cuadro 7  
Ejecución presupuestaria por grupo de gasto  
Enero-diciembre de 2022  
(Montos en millones de quetzales)

GRUPO DE GASTO	VIGENTE	DEVENGADO	SALDO POR DEVENGAR	% EJE
<b>TOTAL</b>	<b>1,721.9</b>	<b>1,640.6</b>	<b>81.3</b>	<b>95.3</b>
000 SERVICIOS PERSONALES	508.5	500.5	8.0	98.43
100 SERVICIOS NO PERSONALES	101.3	92.7	8.6	91.53
200 MATERIALES Y SUMINISTROS	439.0	388.1	50.9	88.41
300 PROPIEDAD, PLANTA, EQUIPO E INTANGIBLES	80.9	74.7	6.2	92.34
400 TRANSFERENCIAS CORRIENTES	435.8	429.3	6.5	98.50
500 TRANSFERENCIAS DE CAPITAL	99.4	99.4	0.0	100.00
600 ACTIVOS FINANCIEROS	20.6	20.1	0.6	97.30
800 OTROS GASTOS	0.5	0.0	0.5	0.00
900 ASIGNACIONES GLOBALES	35.9	35.8	0.1	99.77

Fuente: SICOIN

Cuadro 8

**Fondos otorgados por el MAGA con recursos públicos**

Enero-diciembre de 2022

(Millones de quetzales)

ENTIDAD RECEPTORA	(Monto)
00000073-FONDO DE PENSIONES DEL INSTITUTO NACIONAL DE TRANSFORMACIÓN AGRARIA (INTA-FOPINTA)	3.3
00000095-ASOCIACIÓN GUATEMALTECA DE HISTORIA NATURAL	3.0
00000160-CENTRO AGRONÓMICO TROPICAL DE INVESTIGACIÓN Y ENSEÑANZA (CATIE)	0.4
00000207-COMISIÓN TRINACIONAL DEL PLAN TRIFINIO	2.0
00000311-ESCUELA NACIONAL CENTRAL DE AGRICULTURA -ENCA-	36.9
00000351-FONDO DE TIERRAS -FONTIERRAS-	94.4
00000402-INSTITUTO DE CIENCIA Y TECNOLOGÍA AGRÍCOLAS -ICTA-	29.2
00000415-INSTITUTO INTERAMERICANO DE COOPERACIÓN PARA LA AGRICULTURA	0.9
00000420-INSTITUTO NACIONAL DE BOSQUES (INAB)	40.0
00000421-INSTITUTO NACIONAL DE COMERCIALIZACIÓN AGRÍCOLA -INDECA-	15.0
00000424-INSTITUTO PANAMERICANO DE GEOGRAFÍA E HISTORIA	0.1
00000452-PROGRAMA MOSCAMED O PROGRAMA DE CONTROL Y ERRADICACIÓN DE LA PLAGA DE LA MOSCA DEL MEDITERRÁNEO	2.0
00000673-ASOCIACIÓN PARA EL DESARROLLO INTEGRAL DE NORORIENTE (ADIN)	3.0
00000785-FUNDACION DEFENSORES DE LA NATURALEZA	1.0
00000786-FAO - NACIONES UNIDAS	1.7
00000787-FONDO INTERNACIONAL PARA EL DESARROLLO AGRICOLA	1.9
00010114-PROGRAMA DE LAS NACIONES UNIDAS PARA EL MEDIO AMBIENTE	0.0
00010363-SECRETARIA DE TRATADO DE RECURSOS FITOGENETICOS PARA LA ALIMENTACION Y AGRICULTURA	0.0
00010364-ORGANIZACION MUNDIAL DE SANIDAD ANIMAL	0.2
00010560-RED SOCIAL DE LA UNION, ZACAPA	1.4
00010797-ASOCIACION DE DESARROLLO INTEGRAL SAN JUAN COMALAPA	1.4
00010892-COOPERATIVA REGIONAL DE SERVICIOS AGRICOLAS FLOR CHIMALTECA R L	1.0
00010907-COOPERATIVA INTEGRAL DE COMERCIALIZACION CARMELITA R.L.	1.5
00010934-ASOCIACION DE PRODUCTORES ORGANICOS PARA EL DESARROLLO INTEGRAL DEL POLOCHIC -APODIP-	2.7
00024167-ASOCIACIÓN AGRÍCOLA CAMPESINA SANTA TERESA	2.0
00027621-FUNDACION LAGUNA LACHUA	3.3
00028312-COOPERATIVA AGRICOLA INTEGRAL UNION HUISTA. R.L.	0.5
00037166-SISTEMA DE LA INTEGRACION CENTROAMERICANA -SICA-	0.2
00044112-ASOCIACIÓN COMUNITARIA DE DESARROLLO INTEGRAL AGROPECUARIA REMIBE	1.3
00044268-COOPERATIVA INTEGRAL DE PRODUCCION KAYROS, RESPONSABILIDAD LIMITADA	3.9
00044269-COOPERATIVA INTEGRAL AGRICOLA EL VOLCANCILLO, RESPONSABILIDAD LIMITADA	1.3
00044276-COOPERATIVA INTEGRAL AGROPECUARIA TECNICA PETEN, RESPONSABILIDAD LIMITADA	1.5
00044283-COOPERATIVA INTEGRAL DE AHORRO Y CRÉDITO SOLUCIONE, RESPONSABILIDAD LIMITADA	2.4
00044287-COOPERATIVA INTEGRAL AGRÍCOLA EL SEMBRADOR ECOLÓGICO, RESPONSABILIDAD LIMITADA	0.8
00044307-COOPERATIVA INTEGRAL DE COMERCIALIZACIÓN MUJERES DE OCCIDENTE, RESPONSABILIDAD LIMITADA	2.5
00044345-ASOCIACIÓN CIVIL DE DESARROLLO INTEGRAL, MOVIMIENTO DE AGRICULTORES Y ALIADOS DEL KAKAW, KARDAMOMO Y KAFÉ, MULTIPRODUCTOS Y SERVICIOS	2.0
00044347-COOPERATIVA INTEGRAL AGRÍCOLA PATZICIENSE, RESPONSABILIDAD LIMITADA	2.2
00044359-COOPERATIVA REGIONAL INTEGRAL DE SERVICIOS AGRÍCOLAS CUNA DEL SOL, RESPONSABILIDAD LIMITADA	1.2
00044368-COOPERATIVA INTEGRAL AGRÍCOLA FLOR DEL CAFÉ NOJOYÁ, RESPONSABILIDAD LIMITADA	1.1
00044369-COOPERATIVA AGRÍCOLA INTEGRAL NUESTRO FUTURO, RESPONSABILIDAD LIMITADA	1.2
00044380-ASOCIACIÓN PARA EL DESARROLLO INTEGRAL DE LAS COMUNIDADES DE GUATEMALA	3.0
00044382-ASOCIACIÓN PARA EL DESARROLLO INTEGRAL Y EL BIENESTAR	3.0
00044384-ASOCIACIÓN GUATEMALTECA PARA LA EDUCACIÓN AGROPECUARIA	2.9
00044392-COOPERATIVA INTEGRAL AGRÍCOLA RUINAS MAYAS CHIJOLOM, RESPONSABILIDAD LIMITADA	1.1
00044512-ASOCIACIÓN DE AGRICULTORES PATZICIENSE	3.2
00044514-ASOCIACIÓN NUEVO AMANECER PARA EL DESARROLLO DE LAS VERAPACES	2.5
00044631-ASOCIACIÓN DE DESARROLLO AGROPECUARIO, SOCIAL INTEGRAL Y SOSTENIBLE SA'KOMONIL (ASOSAK)	5.7
00044632-ASOCIACIÓN AGROPECUARIA DE DESARROLLO INTEGRAL SANTA CRUZ	3.5
00044635-ASOCIACIÓN NACIONAL DE PRODUCTORES DE FRUTALES DECIDUOS (ANAPDE)	3.3
<b>TOTAL</b>	<b>298.6</b>

Fuente: SICOIN

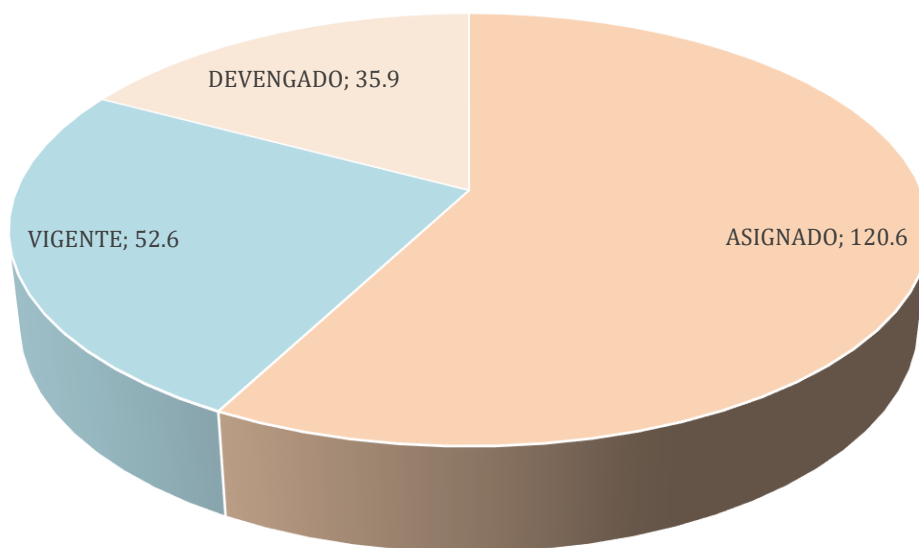


**Cuadro 9**  
**Ejecución presupuestaria en estructuras con enfoque de género**  
Acceso y disponibilidad Alimentaria/  
Económico/Promoción de la Agricultura Sensible a la Nutrición y Fomento de Huertos  
**Enero-diciembre de 2022**  
(Montos en millones de quetzales)

ASIGNADO	VIGENTE	DEVENGADO	%EJEC
120.6	52.6	35.9	68.25

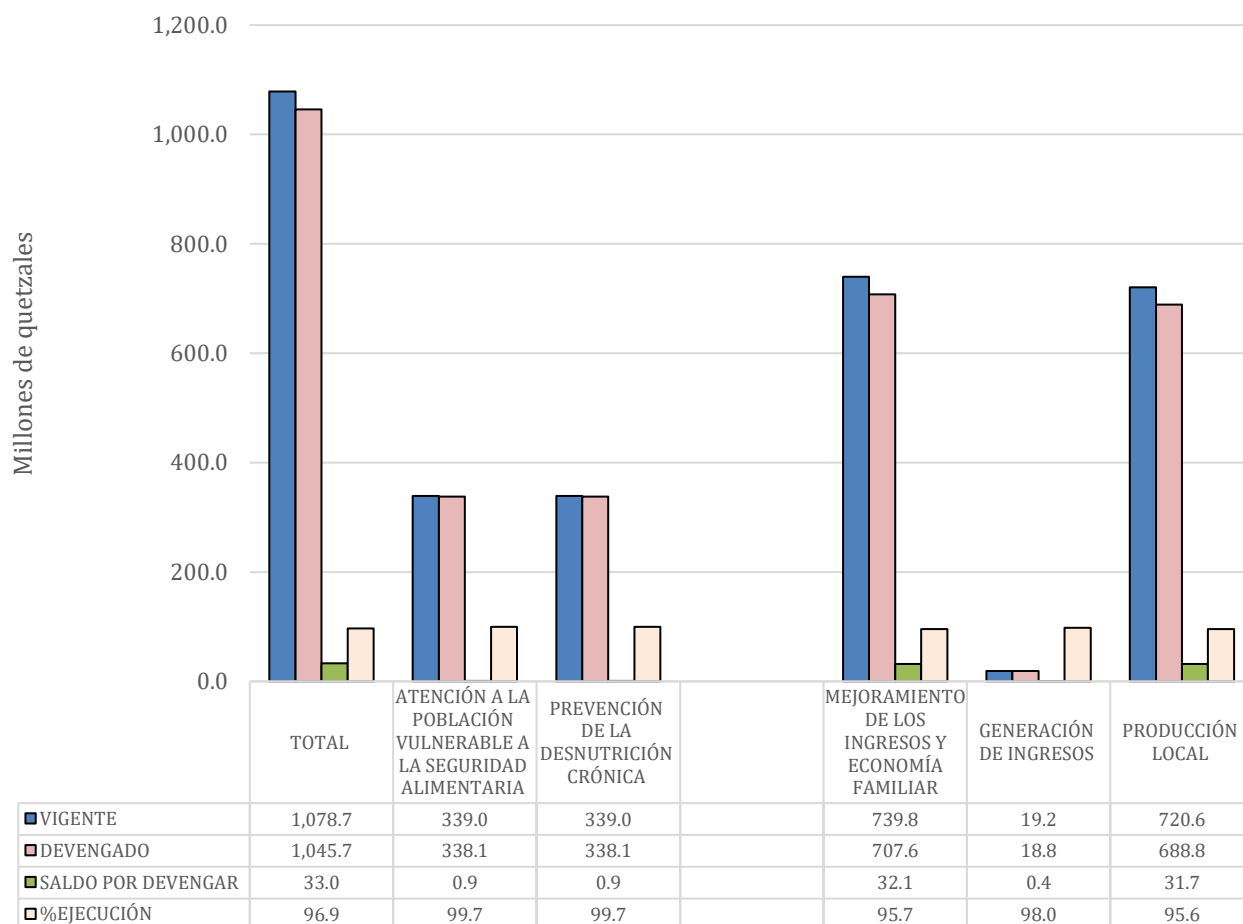
Fuente: SICOIN

**Gráfica 6**  
**Ejecución presupuestaria en estructuras con enfoque de género**  
Acceso y disponibilidad Alimentaria/  
Económico/Promoción de la Agricultura Sensible a la Nutrición y Fomento de Huertos  
**Enero-diciembre de 2022**  
(Millones de quetzales)



Fuente: SICOIN

**Gráfica 7**  
**Ejecución presupuestaria**  
**Plan de Seguridad Alimentaria**  
**Enero-diciembre de 2022**  
(Montos en millones de Quetzales)



Fuente: SICOIN

Nota: Producción Local: Producción local de alimentos para coadyuvar a la seguridad y soberanía alimentaria.

**Cuadro 10**  
**Ejecución presupuestaria por programa y actividad u obra**  
**Enero-diciembre de 2022**  
(Montos en quetzales)

PROGRAMA Y ACTIVIDAD U OBRA	ASIGNADO	VIGENTE	DEVENGADO	SALDO POR DEVENGAR	% EJE
<b>TOTAL</b>	<b>1,454,048,950.00</b>	<b>1,721,919,034.00</b>	<b>1,640,573,257.79</b>	<b>81,345,776.21</b>	<b>95.28</b>
<b>01 ACTIVIDADES CENTRALES</b>	<b>193,934,955.00</b>	<b>190,400,924.00</b>	<b>185,778,537.72</b>	<b>4,622,386.28</b>	<b>97.57</b>
DIRECCIÓN Y COORDINACIÓN SUPERIOR	16,121,798.00	16,131,769.00	15,774,937.56	356,831.44	97.79
SERVICIOS DE GESTIÓN ADMINISTRATIVA	19,291,294.00	19,175,912.00	18,623,679.73	552,232.27	97.12
SERVICIOS DE ADMINISTRACIÓN E INFORMÁTICA	82,797,782.00	85,287,927.00	84,260,508.81	1,027,418.19	98.80
SERVICIOS DE COORDINACIÓN DEPARTAMENTAL	68,804,731.00	63,027,425.00	60,636,007.05	2,391,417.95	96.21
SERVICIOS DE COOPERACIÓN, PROYECTOS Y FIDEICOMISOS	4,645,350.00	4,423,391.00	4,134,743.25	288,647.75	93.47
SERVICIOS DE ASESORÍA CON ENFOQUE DE GÉNERO E INTERCULTURALIDAD	1,554,000.00	1,646,500.00	1,645,822.59	677.41	99.96
SERVICIO DE ASESORÍA CON ENFOQUE DE CAMBIO CLIMÁTICO	720,000.00	708,000.00	702,838.73	5,161.27	99.27
<b>11 ACCESO Y DISPONIBILIDAD ALIMENTARIA</b>	<b>493,823,663.00</b>	<b>788,737,036.00</b>	<b>767,070,082.56</b>	<b>21,666,953.44</b>	<b>97.25</b>
DIRECCIÓN Y COORDINACIÓN	14,045,233.00	20,964,543.00	20,282,518.04	682,024.96	96.75
ASISTENCIA Y DOTACIÓN DE ALIMENTOS	155,094,560.00	318,003,840.00	317,771,767.95	232,072.05	99.93
ASISTENCIA POR VULNERABILIDAD ALIMENTARIA	2,976,148.00	1,135,457.00	1,124,023.50	11,433.50	98.99
DIRECCIÓN Y COORDINACIÓN	1,099,533.00	7,492,743.00	7,216,682.60	276,060.40	96.32
PROMOCIÓN DE LA AGRICULTURA SENSIBLE A LA NUTRICIÓN Y FOMENTO DE HUERTOS	120,608,189.00	52,602,729.00	35,892,010.47	16,710,718.53	68.23
<b>AGRICULTURA FAMILIAR PARA EL FORTALECIMIENTO DE LA ECONOMÍA CAMPESINA</b>	<b>200,000,000.00</b>	<b>388,537,724.00</b>	<b>384,783,080.00</b>	<b>3,754,644.00</b>	<b>99.03</b>
<b>12 INVESTIGACIÓN, RESTAURACIÓN Y CONSERVACIÓN DE SUELOS</b>	<b>73,416,251.00</b>	<b>58,876,518.00</b>	<b>56,357,697.65</b>	<b>2,518,820.35</b>	<b>95.72</b>
DIRECCIÓN Y COORDINACIÓN	15,225,023.00	13,395,847.00	13,055,225.70	340,621.30	97.46
GENERACIÓN DE INFORMACIÓN GEOGRÁFICA	1,207,768.00	1,287,176.00	1,287,165.43	10.57	100.00
SERVICIOS DE CONTROL DE ÁREAS DE RESERVAS TERRITORIALES DEL ESTADO	20,838,060.00	20,327,145.00	19,733,612.36	593,532.64	97.08
GENERACIÓN DE INFORMACIÓN CARTOGRÁFICA	14,159,283.00	14,804,371.00	13,412,836.60	1,391,534.40	90.60
SERVICIOS PARA EL MEJORAMIENTO DE LA PRODUCCIÓN AGROPECUARIA	21,986,117.00	9,061,979.00	8,868,857.56	193,121.44	97.87

PROGRAMA Y ACTIVIDAD U OBRA	ASIGNADO	VIGENTE	DEVENGADO	SALDO POR DEVENGAR	% EJEC
<b>13 APOYO A LA PRODUCCIÓN AGRÍCOLA, PECUARIA E HIDROBIOLÓGICA</b>	<b>413,588,572.00</b>	<b>347,691,142.00</b>	<b>334,636,445.04</b>	<b>13,054,696.96</b>	<b>96.25</b>
DIRECCIÓN Y COORDINACIÓN	17,407,067.00	23,515,694.00	22,583,888.46	931,805.54	96.04
SERVICIOS PARA LA PRODUCCIÓN AGRÍCOLA SOSTENIBLE Y TECNIFICADA	115,835,876.00	77,321,336.00	76,317,756.72	1,003,579.28	98.70
SERVICIOS DE SEGURO AGROPECUARIO	2,266,000.00	0.00	0.00	0.00	0.00
SERVICIOS DE FORMACIÓN Y CAPACITACIÓN AGRÍCOLA Y FORESTAL	65,413,140.00	49,741,520.00	46,593,755.35	3,147,764.65	93.67
REACTIVACIÓN Y MODERNIZACIÓN DE LA ACTIVIDAD AGROPECUARIA (FONAGRO)	40,905,834.00	58,012,864.00	57,692,862.90	320,001.10	99.45
APOYO FINANCIERO PARA PRODUCTORES DEL SECTOR CAFETALERO	20,000,000.00	20,000,000.00	19,762,629.81	237,370.19	98.81
DIRECCIÓN Y COORDINACIÓN	717,500.00	1,392,527.00	1,386,761.26	5,765.74	99.59
SERVICIOS DE PRODUCCIÓN PECUARIA E HIDROBIOLÓGICA	2,961,390.00	234,220.00	179,400.00	54,820.00	76.59
APOYO A LA PRODUCCIÓN PECUARIA E HIDROBIOLÓGICA SOSTENIBLE Y TECNIFICADA	3,535,871.00	1,660,316.00	1,536,647.97	123,668.03	92.55
DIVERSIFICACIÓN PECUARIA E HIDROBIOLÓGICA PARA CRIANZA DE ESPECIES	107,800.00	45,600.00	45,600.00	0.00	100.00
DIRECCIÓN Y COORDINACIÓN	168,815.00	1,039,906.00	1,015,097.30	24,808.70	97.61
ASISTENCIA PARA LA ORGANIZACIÓN Y COMERCIALIZACIÓN PRODUCTIVA	6,682,142.00	6,387,257.00	6,279,131.38	108,125.62	98.31
FORTALECIMIENTO DE LA ADMINISTRACIÓN DEL AGUA PARA LA PRODUCCIÓN SOSTENIBLE	2,068,301.00	2,577,659.00	2,253,286.20	324,372.80	87.42
CONSTRUCCIÓN, AMPLIACIÓN, MEJORAMIENTO Y REPOSICIÓN DE INFRAESTRUCTURA DE RIEGO	67,408,599.00	37,252,675.00	32,966,844.78	4,285,830.22	88.50
CONSTRUCCIÓN, AMPLIACIÓN, MEJORAMIENTO Y REPOSICIÓN DE INFRAESTRUCTURA DE CENTROS DE ACOPIO, TRANSFORMACIÓN Y DISTRIBUCIÓN DE PRODUCTOS AGROPECUARIOS	0.00	5,295,862.00	5,295,861.55	0.45	100.00
<b>DIRECCIÓN Y COORDINACIÓN</b>	<b>14,535,983.00</b>	<b>6,532,863.00</b>	<b>6,527,846.75</b>	<b>5,016.25</b>	<b>99.92</b>
REGULACIÓN DEL PATRIMONIO PRODUCTIVO AGROPECUARIO	47,534,854.00	51,173,643.00	49,504,482.45	1,669,160.55	96.74
FOMENTO DE LA PESCA Y ACUICULTURA	6,039,400.00	5,507,200.00	4,694,592.16	812,607.84	85.24
<b>APOYO A LA PROTECCIÓN Y BIENESTAR ANIMAL</b>	<b>9,585,000.00</b>	<b>9,911,981.00</b>	<b>9,636,717.82</b>	<b>275,263.18</b>	<b>97.22</b>
DIRECCIÓN Y COORDINACIÓN	4,339,345.00	3,960,566.00	3,821,597.23	138,968.77	96.49
REGULACIÓN Y PROTECCIÓN DE ANIMALES	5,245,655.00	5,951,415.00	5,815,120.59	136,294.41	97.71

PROGRAMA Y ACTIVIDAD U OBRA	ASIGNADO	VIGENTE	DEVENGADO	SALDO POR DEVENGAR	% EJE
<b>ATENCIÓN POR DESASTRES NATURALES Y CALAMIDADES PÚBLICAS</b>	<b>0.00</b>	<b>78,730,000.00</b>	<b>45,989,650.00</b>	<b>32,740,350.00</b>	<b>58.41</b>
INTERVENCIONES REALIZADAS PARA LA ATENCIÓN DE LA EMERGENCIA PROVOCADA POR LOS EFECTOS DE LA ÉPOCA LLUVIOSA Y EL CICLÓN TROPICAL JULIA	0.00	78,730,000.00	45,989,650.00	32,740,350.00	58.41
<b>PARTIDAS NO ASIGNABLES PROGRAMAS</b>	<b>269,700,509.00</b>	<b>247,571,433.00</b>	<b>241,104,127.00</b>	<b>6,467,306.00</b>	<b>97.39</b>
APORTES A ENTIDADES DESCENTRALIZADAS Y AUTÓNOMAS NO FINANCIERAS	241,623,239.00	221,623,239.00	215,510,575.00	6,112,664.00	97.24
APORTES A ASOCIACIONES, INSTITUCIONES, ORGANISMOS NACIONALES, REGIONALES E INTERNACIONALES	28,077,270.00	25,948,194.00	25,593,552.00	354,642.00	98.63

Fuente: SICOIN

Deferententemente,

Enlace: <https://n9.cl/pf87x>

